



ACTIVO	NOTA	2.025,00	2.024,00	VARIACIÓN	%
ACTIVO CORRIENTE					
EFFECTIVO Y EQUIVALENTES AL EFFECTIVO	1				
Caja		73.951.722	80.180.807	-6.229.086	-8%
Bancos		401.944.374	286.320.730	115.623.644	40%
Equivalentes al Efectivo		318.152.742	539.121.171	-220.968.429	-41%
TOTAL EFFECTIVO Y EQUIVALENTES AL EFFECTIVO		794.048.838	905.622.708	-111.573.870	-12%
INVERSIONES	2				
Inversiones en Instrumentos de Patrimonio		120.958.358	96.163.191	24.795.167	26%
TOTAL INVERSIONES		120.958.358	96.163.191	24.795.167	26%
INVENTARIOS	3				
Bienes no Transformados por la Entidad		7.348.355.256	8.582.291.261	-1.233.936.005	-14%
Deterioro Bienes no Transformados por la Entidad		-1.087.084.780	-378.156.338	-708.928.442	187%
Inventario en Tránsito			7.599.536	-7.599.536	-100%
TOTAL INVENTARIOS		6.261.270.476	8.211.734.460	-1.950.463.984	-24%
CUENTAS POR COBRAR Y OTRAS	4				
Deudores por Ventas de Bienes		5.156.998.676	5.165.475.839	-8.477.162	0%
Deterioro Deudores por Venta de Bienes		-134.204.809	-154.923.758	20.718.950	-13%
Avances y Anticipos entregados		384.471.626	55.992.223	328.479.403	587%
Responsabilidades Pendientes		2.166.670	800.004	1.366.666	171%
Otras Cuentas por Cobrar		445.920.226	382.874.506	63.045.721	16%
Deterioro de Otras Cuentas por Cobrar		-379.953.633	-379.953.633	0	0%
TOTAL CUENTAS POR COBRAR Y OTRAS		5.475.398.757	5.070.265.180	405.133.577	8%
ACTIVO POR IMPUESTOS CORRIENTES	5				
Saldo a Favor de Renta y Complementarios		9.314.000	4.560.000	4.754.000	104%
Retención en la Fuente		1.263.170	3.890.970	-2.627.800	-68%
Impuesto a las Ventas Retenido		16.059.158	15.732.672	326.486	2%
Otros Impuestos		270.291.000	253.133.809	17.157.191	7%
Impuesto a la Ventas (Saldo a Favor de IVA)		0	75.613.000	-75.613.000	-100%
TOTAL ACTIVOS POR IMPUESTOS CORRIENTES		296.927.328	352.930.451	-56.003.123	-16%
OTROS ACTIVOS	6				
Seguros		166.788.414	120.561.718	46.226.697	38%
Amortización Acumulada		-134.293.748	-95.623.343	-38.670.405	40%
TOTAL OTROS ACTIVOS		32.494.666	24.938.375	7.556.292	30%
TOTAL ACTIVO CORRIENTE		12.981.098.424	14.661.654.364	-1.680.555.940	-11%
ACTIVO NO CORRIENTE					
PROPIEDAD, PLANTA Y EQUIPO	7				
Terrenos		1.642.488.269	1.642.488.269	0	0%
Edificaciones		3.775.572.762	3.775.572.762	0	0%
Muebles y Equipos de Oficina		205.051.458	187.711.865	17.339.593	9%
Equipo de Computo y Comunicación		279.250.785	250.079.511	29.171.274	12%
Equipo de Transporte		734.798.032	734.798.032	0	0%
Maquinaria y Equipo		1.474.221.321	1.136.724.426	337.496.896	30%
Depreciación Acumulada		-1.601.243.279	-1.463.611.713	-137.631.567	9%
TOTAL PROPIEDAD, PLANTA Y EQUIPO		6.510.139.347	6.263.763.152	246.376.195	4%
ACTIVOS INTANGIBLES ADQUIRIDOS	8				
Programas y Aplicaciones Informáticas		32.331.795	0	32.331.795	0%
Licencias		194.195.830	187.392.630	6.803.200	4%
Amortización Acumulada		-119.603.285	-64.967.375	-54.635.911	84%
TOTAL ACTIVOS INTANGIBLES ADQUIRIDOS		106.924.340	122.425.255	-15.500.916	-13%
TOTAL ACTIVO NO CORRIENTE		6.617.063.687	6.386.188.407	230.875.280	4%
TOTAL ACTIVO		19.598.162.111	21.047.842.771	-1.449.680.660	-7%
PASIVO					
PASIVO CORRIENTE					
OBLIGACIONES FINANCIERAS Y OTROS PASIVOS FINANCIEROS	9a				
Créditos Ordinarios Corto Plazo		1.506.363.472	695.984.077	810.379.395	116%
TOTAL OBLIGACIONES FINANCIERAS Y OTROS PASIVOS FINANCIEROS		1.506.363.472	695.984.077	810.379.395	116%

CUENTAS POR PAGAR Y OTRAS	10				
Costos y Gastos por Pagar		482.645.725	424.945.961	57.699.764	14%
Proveedores		4.652.588.762	4.932.746.001	-280.157.239	-6%
Retención en la Fuente		10.005.189	7.150.735	2.854.454	40%
Retención por Iva		486.900	910.107	-423.207	-47%
Retenciones y Aportes Laborales		31.781.658	263.719	31.517.939	11951%
Retención Impuesto de Industria y Comercio		0	27.082.998	-27.082.998	-100%
Valores por Reintegrar		6.310.962	4.477.519	1.833.443	41%
TOTAL CUENTAS POR PAGAR Y OTRAS		5.183.819.195	5.397.577.040	-213.757.845	-4%
PASIVO POR IMPUESTOS CORRIENTES	11				
Impuesto de Industria y Comercio		289.880.239	277.975.199	11.905.040	4%
Impuesto a las Ventas por Pagar		379.053.932	463.511.227	-84.457.295	-18%
TOTAL PASIVO POR IMPUESTOS CORRIENTES		668.934.171	741.486.426	-72.552.255	-10%
OBLIGACIONES LABORALES POR BENEFICIOS A EMPLEADOS	12				
Beneficios a Empleados a Corto Plazo		181.186.964	163.761.222	17.425.742	11%
TOTAL OBLIGACIONES LABORALES POR BENEFICIOS A EMPLEADOS		181.186.964	163.761.222	17.425.742	11%
VALORES RECIBIDOS PARA TERCEROS	13				
Valores Recibidos para Terceros		825.470	793.130	32.340	4%
TOTAL VALORES RECIBIDOS PARA TERCEROS		825.470	793.130	32.340	4%
PROVISIONES	14				
Otras Provisiones		25.745.000	0	25.745.000	N/A
TOTAL PROVISIONES		25.745.000	0	25.745.000	N/A
TOTAL PASIVO CORRIENTE		7.566.874.272	6.999.601.894	567.272.377	8%
PASIVO NO CORRIENTE					
OBLIGACIONES FINANCIERAS Y OTROS PASIVOS FINANCIEROS	9b				
Créditos Ordinarios Largo Plazo		2.766.661.555	3.645.647.477	-878.985.922	-24%
TOTAL OBLIGACIONES FINANCIERAS Y OTROS PASIVOS FINANCIEROS		2.766.661.555	3.645.647.477	-878.985.922	-24%
FONDOS SOCIALES Y MUTUALES	15				
Fondo Social de Solidaridad		0	45.062.171	-45.062.171	-100%
Fondo de Bienestar Social		149.986.147	372.364.198	-222.378.052	-60%
Fondo Social para Otros Fines		257.429.618	323.489.193	-66.059.575	-20%
TOTAL FONDOS SOCIALES Y MUTUALES		407.415.764	740.915.562	-333.499.798	-45%
TOTAL PASIVO NO CORRIENTE		3.174.077.319	4.386.563.039	-1.212.485.720	-28%
TOTAL PASIVO		10.740.951.591	11.386.164.933	-645.213.343	-6%
PATRIMONIO					
CAPITAL SOCIAL					
Aportes Sociales Temporalmente Restringidos	16	1.354.343.382	1.536.632.009	-182.288.627	-12%
Aportes sociales Mínimos no reducibles		773.000.000	773.000.000	0	0%
TOTAL CAPITAL SOCIAL		2.127.343.382	2.309.632.009	-182.288.627	-8%
RESERVAS	17				
Reserva Protección de Aportes		1.662.935.710	588.379.817	1.074.555.892	183%
Reserva de Asamblea		31.495.870	31.495.870	0	0%
TOTAL RESERVAS		1.694.431.580	619.875.687	1.074.555.892	173%
FONDOS DE DESTINACIÓN ESPECIFICA	18				
Fondo para Amortización de Aportes		168.100.345	168.100.345	0	0%
Fondo Especial		3.861.023.736	3.861.023.736	0	0%
Fondos Sociales Capitalizados		846.395.602	846.395.602	0	0%
Fondos de Inversión		2.542.182	2.542.182	0	0%
Otros Fondos		1.442.221	1.442.221	0	0%
TOTAL FONDOS DE DESTINACIÓN ESPECIFICA		4.879.504.086	4.879.504.086	0	0%
EXCEDENTES Y/O PERDIDAS DEL EJERCICIO	19				
Excedentes del Ejercicio		155.931.473	56.227.859	99.703.614	177%
TOTAL EXCEDENTES Y/O PERDIDAS DEL EJERCICIO		155.931.473	56.227.859	99.703.614	177%
RESULTADOS ACUMULADOS POR ADOPCIÓN POR PRIMERA VEZ	20				
Resultados Acumulados por Adopción por primera vez		0	1.796.438.196	-1.796.438.196	-100%
TOTAL RESULTADOS ACUMULADOS POR ADOPCIÓN POR PRIMERA VEZ		0	1.796.438.196	-1.796.438.196	-100%
TOTAL PATRIMONIO		8.857.210.520	9.661.677.838	-804.467.317	-8%
TOTAL PASIVO MAS PATRIMONIO		19.598.162.111	21.047.842.771	-1.449.680.660	-7%


PATRICIA LUCÍA OJEDA ESPARZA
GERENTE



FRANCIS HELENA SEPULVEDA NAVAS
CONTADORA PÚBLICA T.P. 217040-T



MARTHA L. GONZÁLEZ GONZÁLEZ
REVISORA FISCAL T.P. 52548-T



COOPERATIVA DE IMPRESORES Y PAPELEROS DEL ORIENTE
 NIT. 890.204.803-3
ESTADO DE RESULTADO INTEGRAL
ESTADOS FINANCIEROS INDIVIDUALES
COMPARATIVO AL 31 DE DICIEMBRE 2024 Y EL 2025
Cifras expresadas en pesos colombianos

NOT	2.025	2.024	VARIACIÓN	%
Ingresos de Actividades Ordinarias				
Comercio al por mayor y al por menor	21 33.668.247.092	30.996.881.837	2.671.365.255	8,62%
Venta de Otros Productos (Servicio de Corte)	72.557.545	43.708.746	28.848.799	66,00%
Venta de Desperdicio	12.036.522	0	12.036.522	N/A
Intereses por Deudores por venta de bienes y servicios	118.073.641	129.429.623	-11.355.982	-8,77%
Otros ingresos	347.654.711	720.347.080	-372.692.369	-51,74%
Total Ingresos De Actividades Ordinarias	34.218.569.512	31.890.367.286	2.328.202.225	7,30%
Costos				
Costo de ventas y de prestación de servicios	22 29.223.696.963	27.113.535.455	2.110.161.509	7,78%
Total Costos	29.223.696.963	27.113.535.455	2.110.161.509	7,78%
Gastos				
Gastos de Administración	23 3.907.529.940	3.684.571.177	222.958.763	6,05%
Otros Gastos	931.411.136	1.036.032.796	-104.621.660	-10,10%
Total Gastos	4.838.941.076	4.720.603.973	118.337.103	2,51%
Excedente del Ejercicio				
	155.931.473	56.227.859	99.703.614	177,32%


 PATRICIA LUCÍA OJEDA ESPARZA
 GERENTE


 FRANCY HELENA SEPÚLVEDA NAVAS
 CONTADORA PÚBLICA T.P. 217040-T


 MARTHA L. GONZÁLEZ GONZÁLEZ
 REVISORA FISCAL T.P. 52548-T



COOPERATIVA DE IMPRESORES Y PAPELEROS DEL ORIENTE

NIT. 890.204.803-3

**ESTADO DE CAMBIOS EN EL PATRIMONIO
ESTADOS FINANCIEROS INDIVIDUALES**

COMPARATIVO AL 31 DE DICIEMBRE 2024 Y EL 2025

Cifras Expresadas En Pesos Colombianos

PATRIMONIO A 31 DE DICIEMBRE DEL 2.025	8.857.210.520
PATRIMONIO A 31 DE DICIEMBRE DEL 2.024	9.661.677.838
INCREMENTO	-804.467.317

	SALDO A 31 DE DICIEMBRE DE 2.025	DISMINUCIÓN	INCREMENTO	SALDO A 31 DE DICIEMBRE DE 2.024	VARIACIÓN
CAPITAL SOCIAL	2.127.343.382	182.288.627		2.309.632.009	-182.288.627
RESERVAS	1.694.431.580		1.074.555.892	619.875.687	1.074.555.892
FONDOS DE DESTINACIÓN ESPECÍFICA	4.879.504.086		0	4.879.504.086	0
EXCEDENTES DEL EJERCICIO	155.931.473		99.703.614	56.227.859	99.703.614
RESULTADOS ACUMULADOS POR ADOPCIÓN POR PRIMERA VEZ	0	1.796.438.196		1.796.438.196	-1.796.438.196
SUMAS IGUALES	8.857.210.520	1.978.726.823	1.174.259.506	9.661.677.838	-804.467.317

FRANCY HELENA SEPÚLVEDA NAVAS
CONTADORA PÚBLICA T.P. 217040-T

PATRICIA LUCÍA OJEDA ESPARZA
GERENTE

MARTHÁ LILIANA GONZÁLEZ GONZÁLEZ
REVISORA FISCAL T.P. 52548-T



COOPERATIVA DE IMPRESORES Y PAPELEROS DEL ORIENTE
 NIT. 890.204.803-3
 ESTADO DE FLUJO DE EFECTIVO
 METODO INDIRECTO
 A DICIEMBRE 31 del 2.025
 Cifras expresadas en pesos Colombianos


EXCEDENTE Y/ PERDIDA DEL EJERCICIO	155.931.473
AJUSTES POR INGRESOS Y GASTOS QUE NO REQUIEREN USO DE EFECTIVO	
Depreciación	137.631.567
Amortización	93.306.316
Deterioro de Cuentas por Cobrar y Otras	- 20.718.950
Deterioro de Inventarios	708.928.442
EXCEDENTE AJUSTADO	1.075.078.847
FLUJOS DE EFECTIVO DE LAS ACTIVIDADES DE OPERACIÓN	
ENTRADAS	
INVENTARIOS	1.241.535.542
ACTIVOS IMPUESTOS IMPUESTOS CORRIENTES	56.003.123
BENEFICIOS A EMPLEADOS	17.425.742
VALORES RECIBIDOS PARA TERCEROS	32.340
PROVISIONES	25.745.000
SALIDAS	
CUENTAS POR PAGAR Y OTRAS	- 213.757.845
PASIVOS POR IMPUESTOS CORRIENTES	- 72.552.255
CUENTAS POR COBRAR Y OTRAS	- 384.414.628
OTROS ACTIVOS	- 46.226.697
FONDOS SOCIALES	- 333.499.798
FLUJO NETO DE EFECTIVO PROCEDENTE DE ACTIVIDADES DE OPERACIÓN	290.290.524
FLUJOS DE EFECTIVO DE LAS ACTIVIDADES DE INVERSIÓN	
ENTRADAS	
SALIDAS	
PROPIEDAD PLANTA Y EQUIPO	- 384.007.762
INVERSIONES	- 24.795.167
ACTIVOS INTANGIBLES	- 39.134.995
FLUJO NETO DE EFECTIVO PROCEDENTE DE ACTIVIDADES DE INVERSIÓN	- 447.937.925
FLUJOS DE EFECTIVO DE LAS ACTIVIDADES DE FINANCIACIÓN	
ENTRADAS	
RESERVAS	1.074.555.892
SALIDAS	
CAPITAL SOCIAL	- 182.288.627
OBLIGACIONES FINANCIERAS	- 68.606.527
EXCEDENTE DEL EJERCICIO ANTERIOR	- 56.227.859
RESULTADOS ACUMULADOS POR ADOPCIÓN POR PRIMERA VEZ	- 1.796.438.196
FLUJO NETO DE EFECTIVO PROCEDENTE DE ACTIVIDADES DE FINANCIACION	- 1.029.005.317
VARIACIÓN NETA DEL EFECTIVO Y EQUIVALENTES AL EFECTIVO	- 111.573.870
Efectivo y Equivalentes de Efectivo al inicio periodo	905.622.708
EFECTIVO Y EQUIVALENTE DE EFECTIVO AL FINAL DEL PERIODO	794.048.838


 PATRICIA LUCÍA OJEDA ESPARZA
 GERENTE


 FRANCY HELENA SEPÚLVEDA NAVAS
 CONTADORA PÚBLICA T.P. 217040-T


 MARTHA LILIANA GONZÁLEZ GONZÁLEZ
 REVISORA FISCAL T.P. 52548-T

**REVELACIONES A LOS
ESTADOS FINANCIEROS
AÑO 2.025**



Contenido

1. INFORMACIÓN GENERAL DE LA COOPERATIVA	3
2. CUMPLIMIENTO DE LAS NIIF PARA PYMES	4
3. BASES DE PREPARACIÓN DE LOS ESTADOS FINANCIEROS.....	4
3.1 Hipótesis de Negocio en Marcha	4
3.2 Base Contable de Causación.....	4
3.3 Materialidad (Importancia Relativa) y Agrupación de Datos.....	4
3.4 Moneda Funcional	5
3.5 Frecuencia de la Información	5
3.6 Presentación de información	5
4. DESCRIPCIÓN DE LAS PRINCIPALES POLÍTICAS CONTABLES.....	5
4.1 Efectivo y equivalentes del efectivo	5
4.2 Activos Financieros	6
4.3 Inversiones.....	6
4.4 Deudores comerciales y otras cuentas por cobrar	6
4.5 Pasivos Financieros.....	7
4.5.1 Sobregiros y préstamos bancarios	7
4.5.2 Cuentas comerciales por pagar.....	7
4.6 Inventarios.....	7
4.7 Propiedad, planta y equipo.....	8
4.8 Depreciación.....	8
4.8.1 Baja en cuentas	9
4.9 Activos intangibles	9
4.10 Deterioro del valor de los activos	10
4.11 Beneficios a Empleados	10
4.12 Provisiones y contingencias	11
4.13 Ingresos de actividades ordinarias	11
4.14 Costos y gastos.....	11
4.15 Costos por préstamos	11

5. NOTAS DE CARÁCTER ESPECÍFICO A LOS ESTADOS FINANCIEROS.....	12
Nota No. 1 Efectivo y Equivalentes al Efectivo:.....	12
.....	12
Nota No. 2 Inversiones:.....	12
Nota No. 3 Inventarios:	12
Nota No. 4 Cuentas por Cobrar y Otras:.....	13
Nota No. 5 Activos por Impuestos Corrientes:.....	14
Nota No. 6 Otros Activos:.....	15
Nota No. 7 Propiedad, Planta y Equipo:.....	15
Nota No. 8 Activos Intangibles Adquiridos:	16
Nota No. 9 Crédito de Bancos y Otras Obligaciones Financieras:.....	16
Nota No. 9a Créditos Ordinarios a Corto Plazo.....	16
Nota No. 10 Cuentas Por Pagar y Otras:	18
Nota No. 11 Pasivo por Impuestos Corrientes:.....	19
Nota No. 12 Beneficios a Empleados:.....	19
Nota No. 13 Ingresos Recibidos para Terceros:.....	19
Nota No. 16 Reservas.....	21
Nota No. 17 Fondos de Destinación Específica	22
Nota No. 18 Excedentes del Ejercicio	22
Nota No. 19 Resultados Acumulados por Adopción por Primera Vez.....	22
Nota No.20 Ingresos de Actividades Ordinarias	23
Nota No. 21 Costos.....	23
Nota No. 22 Gastos de Administración:	24

COOPERATIVA DE IMPRESORES Y PAPELEROS DEL ORIENTE LTDA.

NIT 890.204.803-3

ESTADO DE REVELACIONES

A 31 DE DICIEMBRE DE 2.025

CIFRAS EXPRESADAS EN PESOS COLOMBIANOS

1. INFORMACIÓN GENERAL DE LA COOPERATIVA

COIMPRESORES DEL ORIENTE es una empresa asociativa del sector solidario, persona jurídica de derecho privado sin ánimo de lucro multiactiva de responsabilidad limitada de número de asociados y de patrimonio variable e ilimitado, inscrita en la cámara de comercio de Bucaramanga bajo el registro 05 -500381-21 de febrero 5 de 1997, denominada COOPERATIVA DE IMPRESORES Y PAPELEROS DEL ORIENTE, con sigla COIMPRESORES DEL ORIENTE. Mediante el acta # 41 del 6 de marzo del 2010, cambio su razón social a COOPERATIVA DE IMPRESORES Y PAPELEROS DEL ORIENTE-COIMPRESORES DEL ORIENTE; sigla COIMPRESORES DEL ORIENTE.

La Cooperativa tiene como objeto principal diseñar y ejecutar programas que fomenten el desarrollo económico social cultural y ambiental de las personas asociadas, pertenecientes a la industria gráfica y papelera y la comunidad en general, mediante la producción de bienes y la prestación de servicios eficientes que mejoren su bienestar personal y familiar, en la cual los propietarios son a la vez gestores y usuarios, inspirada en los principios y valores cooperativos y presta sus servicios mediante la aplicación de métodos y normas cooperativas.

Sus actividades principales son:

- a) planear organizar y prestar servicios de interés común para los asociados y sus empresas y de beneficio social para la comunidad.
- b) Importar y comercializar materia prima, insumos, elementos de oficina, maquinaria y equipo requerido en los procesos de finalización y edición de material gráfico suministrándolo a los asociados a precios cooperativos.
- c) Planear organizar y financiar jornadas de educación empresarial técnica de mercadeo, de servicios, y de economía solidaria a los asociados directamente si se trata de educación informal o a través de entidades autorizadas en los demás casos.
- d) Realizar o contratar estudios de mercadeo nacional e internacional.
- e) Propiciar con los asociados el método de manejo de personal que optimice la producción y busque eficiencia y eficacia en búsqueda del consumidor final entre otras.

La Cooperativa se financia mediante la comercialización de productos de cartón, papel y demás suministros referentes a la industria gráfica bajo la modalidad de venta directa a crédito y de contado, en las ciudades de Bucaramanga y Cúcuta.

El domicilio principal de la Cooperativa es la Carrera 12 No 42-37 en Bucaramanga, Departamento Santander, República de Colombia.

Los órganos de administración de la Cooperativa son: Asamblea General, Consejo de administración y Representante Legal.

2. CUMPLIMIENTO DE LAS NIIF PARA PYMES

Con corte a la fecha de presentación de los estados financieros, la Entidad se encuentra obligada a presentar sólo estados financieros individuales, los cuales fueron preparados de conformidad con lo dispuesto por el nuevo marco normativo en materia contable y financiera: Normas de Contabilidad y de Información Financiera aceptadas en Colombia, en adelante NIIF, definido mediante la Ley 1314 del 2009, reglamentadas por el Decreto Único Reglamentario 2420 del 2015 y decreto 2483 de 2018; recientemente modificado por el decreto 1670 de Diciembre 9 de 2021.

3. BASES DE PREPARACIÓN DE LOS ESTADOS FINANCIEROS

3.1 Hipótesis de Negocio en Marcha

La hipótesis fundamental que guía la adopción y la aplicación de políticas contables bajo Normas Internacionales de Información Financiera, NIIF para PYMES, es el Negocio en Marcha, los Estados Financieros de **COIMPRESORES DEL ORIENTE**, se prepararon sobre la base de que la entidad se encuentra en funcionamiento y que continuará sus actividades operativas en el futuro previsible.

3.2 Base Contable de Causación

COIMPRESORES DEL ORIENTE elabora sus estados financieros, excepto en lo relacionado con la información sobre flujos de efectivo, utilizando la base contable de causación, es decir que causa los hechos y transacciones en el momento en que suceden y no cuando se pagan.

Esta base conlleva a que la Cooperativa, reconozca partidas como activos, pasivos, patrimonio, ingresos y gastos, cuando satisfagan las definiciones y los criterios de reconocimiento previstos para tales elementos en los Conceptos y Principios Generales, contenidos en la sección 2 de las NIIF para las Pymes.

3.3 Materialidad (Importancia Relativa) y Agrupación de Datos

La presentación de los hechos económicos se hace de acuerdo con su importancia relativa o materialidad. Para efectos de revelación, una transacción, hecho u operación es material cuando, debido a su cuantía o naturaleza, su conocimiento o desconocimiento, considerándolas circunstancias que lo rodean, incide en las decisiones que puedan tomar o en las evaluaciones que puedan realizar los usuarios de la información contable.

3.4 Moneda Funcional

COIMPRESORES DEL ORIENTE, utiliza el *peso colombiano* como moneda funcional y moneda de presentación de sus estados financieros.

El peso colombiano (\$) es la moneda del entorno económico principal en el que opera la Cooperativa, y la moneda en la que se presentan los estados financieros.

3.5 Frecuencia de la Información

COIMPRESORES DEL ORIENTE presenta un juego completo de Estados Financieros anualmente, comprendido este periodo entre el 1 de enero y el 31 de diciembre, los cuales son aprobados por la Asamblea que se reúne dentro de los primeros tres meses del año siguiente.

3.6 Presentación de información

COIMPRESORES DEL ORIENTE, ha definido que, en cumplimiento de las NIIF, presenta un conjunto completo de estados financieros individuales, el cual comprende:

- (a) Un estado de situación financiera al final del periodo.
- (b) Un estado del resultado y otro resultado integral del periodo.
- (c) Un estado de cambios en el patrimonio del periodo.
- (d) Un estado de flujos de efectivo del periodo.
- (e) Notas (Revelaciones) que incluyen un resumen de las políticas contables más significativas y otra información explicativa, por ejemplo: Información comparativa con respecto al periodo inmediatamente anterior.

4. DESCRIPCIÓN DE LAS PRINCIPALES POLÍTICAS CONTABLES

Las principales políticas contables aplicadas en la preparación de los estados financieros se detallan a continuación:

4.1 Efectivo y equivalentes del efectivo

En **COIMPRESORES DEL ORIENTE** comprende el efectivo, los depósitos bancarios en cuentas corrientes y de ahorro, e inversiones altamente líquidas a corto plazo con vencimiento de tres (3) meses o menos contados a partir de la fecha de adquisición y que están sujetos a un riesgo poco significativo de cambios en su valor. Los equivalentes al efectivo se tienen, más que para propósitos de inversión o similares, para cumplir los compromisos de pago a corto plazo.

4.2 Activos Financieros

La cooperativa determina la clasificación de los activos financieros en el momento del reconocimiento inicial. Los activos financieros de la cooperativa incluyen efectivo, deudores comerciales, préstamos y otras cuentas por cobrar, inversiones con y sin cotización en bolsa.

4.3 Inversiones

Las inversiones en acciones preferentes no convertibles y en acciones ordinarias o preferentes sin opción de venta que cotizan en bolsa se miden al precio de la transacción y posteriormente a valor razonable con cambios en resultados, si estas acciones no se pueden medir a valor razonable se miden al costo menos deterioro del valor.

Las inversiones en instrumentos financieros como CDT o BONOS se miden al precio de la transacción más los costos de transacción en su reconocimiento. Posteriormente se miden a costo amortizado aplicando el método de la tasa de interés efectivo.

Las inversiones en carteras colectivas y fiducias se miden inicialmente al precio de la transacción que será el valor razonable en esta fecha y posteriormente en cada fecha sobre la que se informa se miden a valor razonable con cambios en resultados.

Las inversiones en instrumentos de patrimonio sin cotización pública y cuyo valor razonable no pueda medirse de otra forma con fiabilidad sin costo o esfuerzo desproporcionado deberán medirse al costo menos deterioro del valor. La medición inicial es el precio de la transacción.

Las inversiones que tengan cotización pública se miden inicialmente al precio de la transacción que será el valor razonable en esta fecha y posteriormente en cada fecha sobre la que se informa se miden a valor razonable con cambios en resultados.

4.4 Deudores comerciales y otras cuentas por cobrar

La mayoría de las ventas se realizan en condiciones de crédito normales y se miden al precio de la transacción; cuando el crédito se amplía más allá de las condiciones de crédito normales y no tiene financiación o la tasa de interés es menor a la del mercado, las cuentas por cobrar se miden como una transacción de financiación utilizando el método de interés efectivo. Al final de cada periodo sobre el que se informa, los importes en libros de los deudores comerciales y otras cuentas por cobrar se revisan para determinar si existe alguna evidencia objetiva de que no vayan a ser recuperables. Si se identifica dicha evidencia, se reconocerá de inmediato una pérdida por deterioro del valor en los resultados y las cuentas por cobrar se reducen en consecuencia.

4.5 Pasivos Financieros

La Cooperativa determina la clasificación de los pasivos financieros al momento de su reconocimiento inicial. Los pasivos financieros dentro de la Cooperativa incluyen sobregiros y préstamos bancarios, cuentas comerciales por pagar y otras cuentas por pagar.

4.5.1 Sobregiros y préstamos bancarios

Los sobregiros se reembolsan por completo cuando así se solicita y se miden al valor nominal.

Los préstamos se miden al precio de la transacción menos los costos de transacción. Posteriormente se miden a costo amortizado utilizando el método de interés efectivo. Los gastos por intereses se reconocen sobre la base del método del interés efectivo y se incluyen en los costos financieros.

4.5.2 Cuentas comerciales por pagar

Las cuentas comerciales por pagar son obligaciones que han surgido tras la adquisición de bienes y servicios bajo condiciones de crédito normales y se miden al precio de la transacción. Los importes de las cuentas comerciales por pagar, denominados en moneda extranjera se convierten a pesos colombianos (\$) usando la tasa de cambio vigente en la fecha sobre la que se informa. Las ganancias o pérdidas por cambio de moneda extranjera se incluyen en otros gastos o en otros ingresos

4.6 Inventarios

En **COIMPRESORES DEL ORIENTE**, los inventarios son activos mantenidos para la venta en el curso normal de las operaciones, en proceso de producción con vistas a esa venta; o en forma de materiales o suministros, para ser consumidos en el proceso de producción, o en la prestación de los servicios.

El método de valuación de inventarios utilizado es el promedio ponderado utilizando un control de inventarios permanente.

Los inventarios se expresan al importe menor entre el costo y el precio de venta menos los costos de terminación y venta.

La Cooperativa incluye en el costo de los inventarios todos los costos de compra y otros costos

incurridos para darles su condición y ubicación actual, neto de descuentos comerciales y otro tipo de rebajas. El costo se determina usando el método promedio ponderado.

INVENTARIOS DE COMERCIALIZACIÓN: son los inventarios que se compran con el único objeto de comercializarlos, sus presentaciones generales son estibas, bobinas, Resmas, pliegos, y demás unidades de insumos para la industria gráfica, según las presentaciones existentes en el mercado.

INVENTARIOS PARA TRANSFORMACIÓN: Corresponden a las mercancías que se someten a un proceso de cambio físico mediante la aplicación de diferentes cortes para obtener tamaños de manejo de la industria como pliegos y cortes a la medida.

La Cooperativa al final de cada período sobre el que se informa, establece si los inventarios están deteriorados, es decir, si el importe en libros no es totalmente recuperable (por ejemplo, por daños, obsolescencia), el inventario se medirá al menor valor entre el costo o el valor neto realizable.

Cuando los inventarios se deterioren o haya pérdida de los mismos, la Cooperativa reconocerá el importe en libros de éstos como un gasto en el periodo en el que se reconozcan los correspondientes ingresos de actividades ordinarias.

4.7 Propiedad, planta y equipo

La propiedad planta y equipo de **COIMPRESORES DEL ORIENTE**, corresponde a activos que se mantienen para su uso en el suministro de bienes o servicios, para arrendarlos a terceros o con propósitos administrativos, y se esperan usar durante más de un periodo.

El costo de las partidas de propiedades, planta y equipo comprende todo lo siguiente:

El precio de adquisición, que incluye los honorarios legales y de intermediación, los aranceles de importación y los impuestos no recuperables, después de deducir los descuentos comerciales y las rebajas. Todos los costos directamente atribuibles a la ubicación del activo en el lugar y en las condiciones necesarias para que pueda operar de la forma prevista. Estos costos pueden incluir los costos de preparación del emplazamiento, los costos de entrega y manipulación inicial, los de instalación y montaje y los de comprobación que el activo funciona. La estimación inicial de los costos de desmantelamiento y retiro del elemento, así como la rehabilitación del lugar sobre el que se asienta, la obligación en que incurre una Cooperativa cuando adquiere el elemento o como consecuencia de haber utilizado dicho elemento durante un determinado periodo.

Con posterioridad a su reconocimiento inicial como activo, un elemento de propiedad, planta y equipo se registra por su costo menos la depreciación acumulada y el importe acumulado de las pérdidas y por deterioro del valor.

4.8 Depreciación

Los terrenos no se deprecian. La depreciación en otros activos se calcula usando el método de línea recta para asignar la diferencia entre el costo o importe revalorizado de los activos y sus valores residuales durante las vidas útiles estimadas, que se indican a continuación:

Activo	Vida útil en años	Método de depreciación	Porcentaje de salvamento
Terrenos	Infinita	Valoración	N/A
Edificaciones	60 -120 años	Línea recta	0%
Maquinaria y Equipo	10-40 años	Línea recta	0%
Muebles y enseres	10-20 años	Línea recta	0%
Equipos de cómputo y comunicación	3 -8 años	Línea recta	0%
Equipos de transporte (montacargas)	10-20 años	Línea recta	10%
Automóviles, camionetas camperos y motos	10 años	Línea recta	10%

Los valores residuales y la vida útil de los activos se revisan y ajustan, de ser necesario, a la fecha de cada estado de situación financiera. El valor en libros de un activo se castiga inmediatamente a su valor recuperable si el valor en libros del activo es mayor que el estimado de su valor recuperable.

4.8.1 Baja en cuentas

COIMPRESORES DEL ORIENTE dará de baja en cuentas una partida de propiedades, planta y equipo en la disposición o venta o cuando no se espere, obtener beneficios económicos futuros por su uso o disposición. La baja puede ser de bienes de propiedad, planta y equipo servibles o inservibles.

Cualquier ganancia o pérdida de la venta de un elemento de propiedad, planta y equipo calculada como la diferencia entre el valor recibido por la venta y el valor en libros del elemento, se reconoce en resultados

4.9 Activos intangibles

Los activos intangibles se miden inicialmente al costo, después del reconocimiento inicial se contabilizan al costo menos la amortización acumulada y las pérdidas por deterioro acumuladas. La amortización se carga para distribuir el costo del activo menos su valor residual a lo largo de la vida estimada del intangible, empleando el método lineal. Si existe algún indicio de que se ha producido un cambio significativo en la tasa de amortización, vida útil o valor residual de un activo intangible, se revisa la amortización de ese activo de forma prospectiva para reflejar las nuevas expectativas. La vida útil estimada de los activos intangibles es de 10 años.

4.10 Deterioro del valor de los activos

En cada fecha sobre la que se informa, se revisa la propiedad planta y equipo, activos intangibles e inversiones en asociadas para determinar si existen indicios de que tales activos hayan sufrido una pérdida por deterioro de valor. Si existen indicios de un posible deterioro del valor, se estima y compara el importe recuperable de cualquier activo afectado (o grupo de activos relacionados) con su importe en libros. Si el importe recuperable estimado es inferior, se reduce el importe en libros al importe recuperable estimado, y se reconoce una pérdida por deterioro del valor en resultados.

De forma similar, en cada fecha sobre la que se informa, se evalúa si existe deterioro del valor de los inventarios comparando el importe en libros de cada partida del inventario (o grupo de partidas similares) con su precio de venta menos los costos de terminación y venta. Si una partida del inventario (o grupo de partidas similares) se ha deteriorado, se reduce su importe en libros al precio de venta menos los costos de terminación y venta, y se reconoce inmediatamente una pérdida por deterioro del valor en resultados.

Si una pérdida por deterioro del valor se revierte posteriormente, el importe en libros del activo (o grupo de activos relacionados) se incrementa hasta la estimación revisada de su valor recuperable (precio de venta menos costos de terminación y venta, en el caso de los inventarios), sin superar el importe que habría sido determinado si no se hubiera reconocido ninguna pérdida por deterioro de valor del activo (grupo de activos) en años anteriores. Una reversión de una pérdida por deterioro de valor se reconoce inmediatamente en resultados.

4.11 Beneficios a Empleados

Los beneficios a los empleados comprenden todas las retribuciones que COIMPRESORES DEL ORIENTE proporciona a sus trabajadores a cambio de sus servicios.

Los beneficios a los empleados se consideran a corto plazo y corresponde a aquellos otorgados a los empleados que hayan prestado sus servicios a la Cooperativa durante el periodo contable, cuya obligación de pago vence dentro de los 12 meses siguientes al cierre del mismo. Hacen parte de dichos beneficios, los sueldos, salarios y aportes a la seguridad social, incentivos pagados y beneficios no monetarios, entre otros.

Los beneficios a los empleados a corto plazo se medirán por el valor de la obligación derivada de los beneficios definidos al final del periodo contable, después de deducir cualquier pago anticipado si lo hubiera. El activo diferido reconocido cuando la Cooperativa efectúe pagos por beneficios a corto plazo que estén condicionados al cumplimiento de determinados requisitos por parte del empleado y este no los haya cumplido parcial o totalmente, se medirá por el valor equivalente a la proporción de las condiciones no cumplidas con respecto al beneficio total recibido por el empleado.

4.12 Provisiones y contingencias

Se reconoce una provisión cuando la Cooperativa tiene una obligación presente surgida de un suceso pasado; es probable que la Cooperativa deba cancelar la obligación y puede hacerse una estimación fiable del importe de la obligación. Una provisión se mide como la mejor estimación del importe requerido para cancelar la obligación, en la fecha sobre la que se informa. La mejor estimación es el importe que una Cooperativa pagaría racionalmente para liquidar la obligación al final del periodo sobre el que se informa o para transferirla a un tercero en esa fecha. Ésta se determina teniendo en cuenta todos los riesgos e incertidumbres relacionados con la obligación y se descuenta para reflejar el valor temporal del dinero utilizando una tasa de descuento libre de riesgo antes de impuestos basada en bonos del estado con el mismo plazo que las salidas de efectivo esperadas.

4.13 Ingresos de actividades ordinarias

El ingreso de actividades ordinarias procedente de la venta de bienes se reconoce cuando se entregan los bienes y ha cambiado su propiedad. El ingreso de actividades ordinarias se mide al valor razonable de la contraprestación recibida o por recibir, neta de descuentos e impuestos asociados con la venta cobrados por cuenta del gobierno colombiano.

Los ingresos de actividades ordinarias por la prestación de servicios se reconocen cuando el resultado puede medirse con precisión, tomando como referencia el grado de terminación de la transacción considerando la proporción que los costos generados por el trabajo realizado hasta la fecha suponen sobre los costos totales estimados.

Los ingresos de actividades ordinarias por intereses se reconocen usando el método del interés efectivo, cuando sea probable que los beneficios económicos asociados con la transacción ingresen a la Cooperativa, y el importe de los ingresos de actividades ordinarias pueda medirse con precisión.

4.14 Costos y gastos

La Cooperativa reconoce sus costos y gastos en la medida en que ocurran los hechos económicos de tal forma que queden registrados sistemáticamente en el período contable correspondiente (causación), independiente del flujo de recursos monetarios o financieros (caja). Se incluyen dentro de los costos las erogaciones causadas a favor de empleados o terceros directamente relacionados con la venta o prestación de servicios. También se incluyen aquellos costos que, aunque no estén directamente relacionados con la venta o la prestación de los servicios son un elemento esencial en ellos.

4.15 Costos por préstamos

Todos los costos por préstamos se reconocen en el resultado del periodo en el que se incurren.

Son costos por préstamos los intereses y otros costos en los que la cooperativa incurre que están relacionados con los fondos que ha tomado prestados. Los costos por préstamos incluyen:

- a) Los gastos por intereses calculados utilizando el método de interés efectivo tal como se hace para instrumentos financieros básicos.
- b) Las cargas financieras con respecto a los arrendamientos financieros reconocidos de acuerdo con la política de arrendamientos.
- c) Las diferencias de cambio procedentes de préstamos en moneda extranjera en la medida en que se consideren ajustes de los costos por intereses.

5. NOTAS DE CARÁCTER ESPECÍFICO A LOS ESTADOS FINANCIEROS

Nota No. 1 Efectivo y Equivalentes al Efectivo:

Su saldo representa los valores recibidos en el desarrollo de sus operaciones y cumplimiento del objeto social, que a la fecha de cierre se hallaban totalmente disponibles. Estos valores fueron verificados mediante el arqueo de caja y conciliaciones bancarias respectivas. Al cierre no presentan restricciones de ninguna índole en relación con su disponibilidad. Este rubro está conformado así:

EFFECTIVO Y EQUIVALENTES AL EFFECTIVO	2025	2024
<i>Caja</i>	73.951.722	80.180.807
<i>Bancos</i>	401.944.374	286.320.730
<i>Fondos Fiduciaros</i>	318.036.102	539.070.171
<i>Titulos de Devolucion de impuestos (TIDIS)</i>	116.640	51.000
TOTAL EFFECTIVO Y EQUIVALENTES AL EFFECTIVO	794.048.838	905.622.708

Nota No. 2 Inversiones:

Se consolidan aquí las Inversiones en Acciones y Aportes Sociales en entidades tales como:

INVERSIONES	2025	2024
<i>Cenfer S.A.</i>	3.962.240	3.100.000
<i>Cooperativa de Ahorro y Crédito de Santander Ltda</i>	1.427.027	1.427.027
<i>Banco Cooperativo Coopcentral</i>	69.801.883	62.400.000
<i>Cooperativa de Impresores y Papeleros de Bogotá</i>	45.767.208	29.236.164
TOTAL INVERSIONES	120.958.358	96.163.191

Las inversiones relacionadas anteriormente no cotizan en bolsa de valores.

Nota No. 3 Inventarios:

Los inventarios son valuados al costo promedio de adquisición, utilizamos el sistema de inventario permanente, procedimiento que permite obtener el saldo diario de cualquier referencia en cantidades y precios.

Los inventarios se hallan representados en:

INVENTARIOS	2025	2024
<i>Bienes no Transformados por la Entidad</i>	7.348.355.256	8.582.291.261
<i>Deterioro Bienes no Transformados por la Entidad</i>	-1.087.084.780	-378.156.338
<i>Inventario en Transito</i>		7.599.536
TOTAL INVERSIONES	6.261.270.476	8.211.734.460

Se identificó por parte de la administración el valor requerido para adecuar el deterioro de los inventarios en concordancia con el marco normativo, para lo cual se realizó una asamblea extraordinaria, celebrada el 30 de agosto de 2025 consignando todo en el acta número 58.

En dicha asamblea se analizó lo contenido en la Circular Externa 9 de 2017, emitida por la Superintendencia de la Economía Solidaria, con relación al “TRATAMIENTO DE LOS RESULTADOS POR ADOPCIÓN Y APLICACIÓN DE LOS NUEVOS MARCOS NORMATIVOS CONTABLES”, fundamentada especialmente en el Párrafo 11 de la NIIF 1, y Párrafo 35.8 de la sección 35 de la NIIF para las Pymes. Igualmente se da aplicación a lo establecido por la Circular Básica Contable y Financiera de la Superintendencia de la Economía Solidaria, Título II, Capítulo II, numeral 3. También en este mismo análisis, se tuvo en cuenta lo conceptuado por el Consejo Técnico de la Contaduría Pública (CTCP) número 2025-0192 del 19 de junio de 2025.

Para este reconocimiento contable por valor de \$1.087.084.780, la administración propuso adecuar el deterioro utilizando el saldo en la cuenta “Resultados Acumulados por Adopción por Primera Vez”, lo cual fue aprobado en la asamblea por unanimidad por parte de todos los asistentes, una vez fue explicado y sustentada la viabilidad por un experto en el tema.

Nota No. 4 Cuentas por Cobrar y Otras:

Corresponde a valores a favor de la Cooperativa por concepto de cuentas por cobrar realizados en el desarrollo de sus operaciones, de acuerdo con el objeto social de la misma.

DEUDORES POR VENTA DE BIENES Y SERVICIOS: son créditos otorgados por la Cooperativa por realización de ventas de mercancía a particulares y asociados; los cuales se encuentran respaldados por los Aportes Sociales, Pagarés con firmas solidarias, garantías reales según el tipo de crédito y con el Seguro de Protección de Cartera por fallecimiento del Asociado hasta por \$200.000.000, seguro que no incluye a las personas Jurídicas.

DETERIORO:

En el capítulo III de la Circular Básica Contable y Financiera se determina que las cuentas por cobrar se deterioran como mínimo de la siguiente manera:

Deterioro general:

- 5% para cuentas por cobrar entre 91 y 180 días de vencidas.
- 10% para cuentas por cobrar entre 181 y 360 días de vencidas.
- 15% para cuentas por cobrar más de 360 días de vencidas.

O una Deterioro individual:

- 33% para cuentas por cobrar vencidas más de 360 días.

Las entidades deben realizar el cálculo de las dos opciones y constituir la de mayor valor y al cabo de los tres años deberá estar al 100% provisionada.

Para cierre del año 2.025 el **DETERIORO DE LAS CUENTAS POR COBRAR** se aplicó el determinado por el Comité Evaluador de Cartera a deudores morosos de alto riesgo según vencimiento.

En cuanto al **DETERIORO DE OTRAS CUENTAS POR COBRAR** corresponde 100% del valor de la cartera vencida a más de 3 años.

RESPONSABILIDADES PENDIENTES: su valor corresponde a un saldo por cobrar a empleados.

OTRAS CUENTAS POR COBRAR: su saldo corresponde a cartera de clientes que se encuentran en proceso jurídico

<i>CUENTAS POR COBRAR Y OTRAS</i>	2025	2024
<i>Deudores por Ventas de Bienes</i>	5.156.998.676	5.165.475.839
<i>Deterioro Deudores por Venta de Bienes</i>	-134.204.809	-154.923.758
<i>Avances y Anticipos entregados</i>	384.471.626	55.992.223
<i>Responsabilidades Pendientes</i>	2.166.670	800.004
<i>Otras Cuentas por Cobrar</i>	445.920.226	382.874.506
<i>Deterioro de Otras Cuentas por Cobrar</i>	-379.953.633	-379.953.633
TOTAL CUENTAS POR COBRAR Y OTRAS	5.475.398.757	5.070.265.180

Nota No. 5 Activos por Impuestos Corrientes:

Su saldo representa el valor de anticipos por impuesto de retención en la fuente, de industria y comercio, por rendimientos financieros y ventas realizadas a los diferentes clientes.

ACTIVOS POR IMPUESTOS CORRIENTES	2025	2024
Saldo a Favor de Renta y Complementarios	9.314.000	4.560.000
Retencion en la Fuente	1.263.170	3.890.970
Impuesto a las Ventas Retenido	16.059.158	15.732.672
Otros Impuestos	270.291.000	253.133.809
Impuesto a la Ventas (Saldo a Favor de IVA)	0	75.613.000
TOTAL ACTIVOS POR IMPUESTOS CORRIENTES	296.927.328	352.930.451

Nota No. 6 Otros Activos:

Su saldo Corresponde al valor de los seguros adquiridos por la cooperativa para amparar activos previendo futuros siniestros.

OTROS ACTIVOS	2025	2024
Seguros	166.788.414	120.561.718
Amortizacion Acumulada	-134.293.748	-95.623.343
TOTAL OTROS ACTIVOS	32.494.666	24.938.375

Nota No. 7 Propiedad, Planta y Equipo:

Valor que representa la propiedad planta y equipo que posee la Cooperativa para el desarrollo de sus actividades. Durante el año 2.025 se invirtieron los siguientes rubros:

- **Muebles y Equipos de oficina: \$17.339.593**
- **Equipos de Computación y Comunicación: \$29.171.274**
- **Maquinaria y Equipo: \$337.496.896**

Siendo la mas representativa Maquinaria y Equipo con la adquisición de una convertidora.

Durante el año 2.025 la Cooperativa adquirió activos fijos de menor cuantía, los cuales fueron contabilizados directamente al gasto por un valor total de \$ 7.926.517

Se informa que la bodega ubicada en la carrera 12 no. 42-37 se encuentra hipotecada como garantía del crédito no. 300880032770 adquirido con el BANCO COOPCENTRAL.

PROPIEDAD, PLANTA Y EQUIPO	2025	2024
<i>Terrenos</i>	1.642.488.269	1.642.488.269
<i>Edificaciones</i>	3.775.572.762	3.775.572.762
<i>Muebles y Equipos de Oficina</i>	205.051.458	187.711.865
<i>Equipo de Computo y Comunicación</i>	279.250.785	250.079.511
<i>Equipo de Transporte</i>	734.798.032	734.798.032
<i>Maquinaria y Equipo</i>	1.474.221.321	1.136.724.426
<i>Depreciación Acumulada</i>	-1.601.243.279	-1.463.611.713
TOTAL PROPIEDAD, PLANTA Y EQUIPO	6.510.139.347	6.263.763.152

Nota No. 8 Activos Intangibles Adquiridos:

Su saldo corresponde al valor de las licencias del software SAP BUSINESS ONE, OFFICE y WINDOWS con la respectiva amortización de las licencias que al cierre del ejercicio se encontraban en uso.

ACTIVOS INTANGIBLES ADQUIRIDOS	2025	2024
<i>Programas y Aplicaciones Informaticas</i>	32.331.795	0
<i>Licencias</i>	194.195.830	187.392.630
<i>Amortizacion Acumulada</i>	-119.603.285	-64.967.375
TOTAL ACTIVOS INTANGIBLES ADQUIRIDOS	106.924.340	122.425.255

Nota No. 9 Crédito de Bancos y Otras Obligaciones Financieras:

Estas obligaciones son los compromisos adquiridos por la Cooperativa con vencimientos inferiores a 1 año, es decir a corto plazo.

El valor pagado por intereses de créditos bancarios durante el año 2.025 ascendió a \$430.031.277

Los valores de estos créditos se encuentran acorde con las certificaciones de saldos expedidas por cada una de las entidades bancarias.

Nota No. 9a Créditos Ordinarios a Corto Plazo

CREDITOS ORDINARIOS A CORTO PLAZO	2025	2024
<i>Factoring Bancolombia</i>	1.235.946.260	695.984.077
<i>Banco de Occidente</i>	3.575.677	
<i>Banco Davivienda</i>	266.841.535	
TOTAL CREDITOS ORDINARIOS A CORTO PLAZO	1.506.363.472	695.984.077

Nota No. 9b Créditos Ordinarios a Largo Plazo

CREDITOS ORDINARIOS A LARGO PLAZO	2025	2024
<i>Banco Coopcentral</i>	2.199.829.009	2.605.600.000
<i>Banco de Occidente</i>	411.263.785	617.821.477
<i>Banco Caja Social</i>	155.568.760	422.226.000
TOTAL CREDITOS ORDINARIOS A LARGO PLAZO	2.766.661.554	3.645.647.477

A diciembre 31 se tenían vigentes los siguientes créditos:

CREDITO NO.	BANCO	VENCIMIENTO	PLAZO EN DIAS	TASA
300880032770	COOPCENTRAL	4/12/2027	1095	DTF+3,25%
302180032760	COOPCENTRAL	4/12/2027	1095	DTF+1%
300880032910	COOPCENTRAL	11/12/2027	1095	DTF+3,25%
302180033290	COOPCENTRAL	27/03/2028	1096	DTF+1% EA
302180033880	COOPCENTRAL	8/10/2028	1096	DTF+1% EA
658300588999	BANCO DE OCCIDENTE	17/11/2026	886	IBR+3,59%
180162830	BANCO DE OCCIDENTE	30/12/2030	1826	IBR+8,74
1060425561340	BANCO DAVIVIENDA	21/03/2026	179	6,94%
1060425570457	BANCO DAVIVIENDA	25/05/2026	174	6,94%
1060425571232	BANCO DAVIVIENDA	07/06/2026	180	6,94%
31006618489	BANCO CAJA SOCIAL	13/07/2026	1096	IBR+2,2%
001741638	BANCOLOMBIA	08/12/2025	90	14,85%
001746456	BANCOLOMBIA	27/12/2025	90	14,38%
001746457	BANCOLOMBIA	27/12/2025	90	14,85%
001746917	BANCOLOMBIA	28/12/2025	90	14,85%
001747180	BANCOLOMBIA	29/12/2025	90	14,38%
001747452	BANCOLOMBIA	30/12/2025	90	18,27%
001748172	BANCOLOMBIA	03/01/2026	91	14,85%
001750502	BANCOLOMBIA	06/12/2025	89	14,38%
001749845	BANCOLOMBIA	08/01/2026	91	14,38%
001750170	BANCOLOMBIA	10/01/2026	91	14,38%
001751789	BANCOLOMBIA	12/12/2025	89	14,85%
001751031	BANCOLOMBIA	15/01/2026	91	18,27%
001752361	BANCOLOMBIA	19/01/2026	91	14,35%
001753535	BANCOLOMBIA	19/12/2025	89	18,27%
001755129	BANCOLOMBIA	30/01/2026	91	14,38%
001757686	BANCOLOMBIA	02/01/2026	90	18,00%
001757080	BANCOLOMBIA	03/02/2026	91	14,38%
001758760	BANCOLOMBIA	11/02/2026	91	14,54%
001759609	BANCOLOMBIA	11/01/2026	90	14,38%
001761728	BANCOLOMBIA	23/02/2026	91	14,85%
001762713	BANCOLOMBIA	27/02/2026	91	14,38%
001764150	BANCOLOMBIA	02/03/2026	88	14,85%

Nota No. 10 Cuentas Por Pagar y Otras:

- **Costos y gastos por pagar:** su saldo está representado por cuentas por pagar causadas en el mes diciembre tales como, servicios públicos, reembolso de caja menor; auxilio de seguridad social, servicio de mantenimiento maquinaria y equipo ,mantenimiento de equipo de transporte, mantenimiento de muebles y enseres, publicidad y propaganda, dotaciones para empleados, transporte de mercancía, honorarios, compra de combustibles, fumigación, servicios prestados por empresas temporales, instalaciones eléctricas, exámenes médicos, compra de tóner para impresoras, elementos de aseo y cafetería, compra de estibas.
- **Proveedores:** estas obligaciones son originadas en la compra de mercancías a proveedores nacionales y extranjeros.
- **Retención en la Fuente:** refleja los impuestos recaudados a favor de la dirección de Impuestos y aduanas nacionales, por concepto de salarios, honorarios, desarrollo de página web, servicios, arrendamientos, compras, contrato de obra civil, otros ingresos tributarios y compra de combustible.
- **Retención de Impuesto de Industria y Comercio por Compras:** representa el valor del impuesto de Industria y Comercio recaudados a favor de la Alcaldía Municipal de Bucaramanga.
- **Retenciones y Aportes Laborales:** registra las obligaciones por concepto de saldos a favor de entidades privadas por concepto de libranzas.
- **Valores por reintegrar:** su saldo corresponde a valores a favor de clientes por concepto de descuentos y pagos anticipados venta de mercancía.

CUENTAS POR PAGAR Y OTRAS	2025	2024
<i>Costos y Gastos por Pagar</i>	482.645.725	424.945.961
<i>Proveedores</i>	4.652.588.762	4.932.746.001
<i>Retención en la Fuente</i>	10.005.189	7.150.735
<i>Retencion por Iva</i>	486.900	910.107
<i>Retenciones y Aportes Laborales</i>	31.781.658	263.719
<i>Retencion Impuesto de Industria y Comercio</i>	0	27.082.998
<i>Valores por Reintegrar</i>	6.310.962	4.477.519
TOTAL CUENTAS POR PAGAR Y OTRAS	5.183.819.195	5.397.577.040

Nota No. 11 Pasivo por Impuestos Corrientes:

Representan los valores a cancelar en el corto plazo correspondiente a impuestos, acogiéndonos a los plazos y normas establecidas por la legislación colombiana.

COIMPRESORES DEL ORIENTE dentro de sus obligaciones fiscales presentaba los siguientes saldos correspondientes a la vigencia 2.025:

PASIVOS POR IMPUESTOS CORRIENTES	2025	2024
<i>Impuesto de Industria y Comercio</i>	289.880.239	277.975.199
<i>Impuesto a las Ventas por Pagar</i>	379.053.932	463.511.227
TOTAL PASIVO POR IMPUESTOS CORRIENTES	668.934.171	741.486.426

Nota No. 12 Beneficios a Empleados:

Representan los valores a cancelar en el corto plazo correspondiente a obligaciones por beneficios a empleados, acogiéndonos a los plazos y normas establecidas por la Legislación Colombiana.

Estas cifras al cierre del periodo están medidas al valor de la obligación (costo) según lo establecido en la política contable para estos registros.

OBLIGACIONES LABORALES POR BENEFICIOS A EMPLEADOS	2025	2024
<i>Beneficios a Empleados a Corto Plazo</i>	181.186.964	163.761.222
TOTAL OBLIGACIONES LABORALES POR BENEFICIOS A EMPLEADOS	181.186.964	163.761.222

Nota No. 13 Ingresos Recibidos para Terceros:

- El saldo corresponde a valores a favor de servicios fúnebres san pedro por concepto de póliza exequial de los trabajadores de la cooperativa.

VALORES RECIBIDOS PARA TERCEROS	2025	2024
<i>Polizas de Servicios funebres</i>	825.470	793.130
TOTAL VALORES RECIBIDOS PARA TERCEROS	825.470	793.130

Nota No. 14 Provisiones:

El saldo corresponde a valores a causados como una provisión a la multa se riesgos de precios de transferencia de los años 2020 y 2021.

<i>PROVISIONES</i>	2025	2024
<i>Otras provisiones</i>	25.745.000	0
TOTAL PROVISIONES	25.745.000	0

Nota No. 15 Fondos Sociales y Mutuales:

Son fondos que pertenecen a la Cooperativa para el desarrollo de sus programas y estas representados en:

<i>FONDOS SOCIALES Y MUTUALES</i>	2025	2024
<i>Fondo Social de Solidaridad</i>	0	45.062.171
<i>Fondo de Bienestar Social</i>	149.986.147	372.364.198
<i>Fondo Retorno Cooperativo e Incentivo</i>	207.511.203	122.549.809
<i>Fondo Para Infraestructura Fisica Bodega</i>	49.918.415	164.294.515
<i>Fondo Maquinaria</i>		36.644.869
TOTAL FONDOS SOCIALES Y MUTUALES	407.415.764	740.915.562

En la asamblea número 59 realizada el 17 de octubre de 2025 fue aprobado por unanimidad el traslado de recursos, bajo la sustentación del tratamiento que debe darse a los fondos sociales creados conforme a lo dispuesto en el artículo 56 de la Ley 79 de 1988, disposición que establece la posibilidad de que las organizaciones de economía solidaria constituyan fondos sociales de ley, como el Fondo de Solidaridad y el Fondo de Educación, cuya aplicación es de carácter obligatorio, y también fondos de libre constitución, los cuales pueden ser creados, modificados o cancelados por decisión de la Asamblea General.

Es por ello, que los fondos de libre constitución pueden ser objeto de reversión o reclasificación, restableciendo sus saldos a otras partidas del patrimonio, siempre que se haya cumplido la finalidad para la cual fueron constituidos. Con base en ello, se estudian dos fondos sociales a los que ya se les dio la aplicación para lo cual fueron creados, y dejando en sus saldos los valores dispuestos para utilizar los recursos que faltan por invertir según los reglamentos de cada uno.

Los traslados aprobados en dicha Asamblea con destino a la RESERVA DE PROTECCIÓN DE APORTES son los siguientes, con la finalidad de resarcir la reserva utilizada para cubrir las pérdidas del año 2023:

- ✓ Del fondo de PROYECTO SOCIAL EMPRESARIAL trasladar un valor de \$219.926.658=.
- ✓ Del fondo de INFRAESTRUCTURA FÍSICA trasladar \$89.047.959=.

Nota No. 16 Capital Social

Corresponde a los Aportes Sociales de cada Asociado, durante el año 2.025 se presentó el retiro del asociado Jairo Alfonso Mantilla Serrano, aportes sociales que disminuyeron en \$182.288.627

<i>CAPITAL SOCIAL</i>	2025	2024
<i>Aportes Sociales Temporalmente Restringidos</i>	1.354.343.382	1.536.632.009
<i>Aportes sociales Minimios no reducibles</i>	773.000.000	773.000.000
TOTAL CAPITAL SOCIAL	2.127.343.382	2.309.632.009

Nota No. 17 Reservas

A diciembre 31 de 2.025 las reservas de la Cooperativa, estaban conformadas de la siguiente forma:

<i>RESERVAS</i>	2025	2024
<i>Reserva Protección de Aportes</i>	1.662.935.710	588.379.817
<i>Reserva de Asamblea</i>	31.495.870	31.495.870
TOTAL RESERVAS	1.694.431.580	619.875.687

En la asamblea extraordinaria número 58, se aprobó la completitud de la Reserva Protección de Aportes (utilizada para cubrir pérdidas correspondientes al año 2023 y aplicación del artículo 55 de la Ley 79 de 1988), para lo cual se destinó lo contenido en la Circular Externa 9 de 2017, emitida por la Superintendencia de la Economía Solidaria, con relación al "TRATAMIENTO DE LOS RESULTADOS POR ADOPCIÓN Y APLICACIÓN DE LOS NUEVOS MARCOS NORMATIVOS CONTABLES", fundamentada especialmente en el Párrafo 11 de la NIIF 1, y Párrafo 35.8 de la sección 35 de la NIIF para las Pymes. Igualmente se da aplicación a lo establecido por la Circular Básica Contable y Financiera de la Superintendencia de la Economía Solidaria, Título II, Capítulo II, numeral 3. También en este mismo análisis, se tuvo en cuenta lo conceptuado por el Técnico de la Contaduría Pública (CTCP) número 2025-0192 del 19 de junio de 2025.

Para resarcir esta Reserva de Protección de Aportes, por valor de \$709.353.416,29, la administración propuso adecuar el deterioro utilizando el saldo en la cuenta "Resultados Acumulados por Adopción por Primera Vez", lo cual fue aprobado en la asamblea por unanimidad por parte de todos los asistentes, una vez fue explicado y sustentado por un experto en el tema.

Nota No. 18 Fondos de Destinación Específica

A diciembre 31 de 2.025 los fondos de COIMPRESORES DEL ORIENTE estaban conformados de la siguiente forma:

FONDOS DE DESTINACIÓN ESPECIFICA	2025	2024
<i>Fondo para Amortización de Aportes</i>	168.100.345	168.100.345
<i>Fondo Especial</i>	3.861.023.736	3.861.023.736
<i>Fondos Sociales Capitalizados</i>	846.395.602	846.395.602
<i>Fondos de Inversión</i>	2.542.182	2.542.182
<i>Otros Fondos</i>	1.442.221	1.442.221
TOTAL FONDOS DE DESTINACIÓN ESPECIFICA	4.879.504.086	4.879.504.086

Nota No. 19 Excedentes del Ejercicio

Corresponde a los excedentes obtenidos en el ejercicio como resultado de los ingresos menos los costos y gastos del periodo. Para el año 2.025 la cooperativa arrojó un excedente de **\$155.931.473**

EXCEDENTES Y/O PERDIDAS DEL EJERCICIO	2025	2024
<i>Excedentes y/o perdida del Ejercicio</i>	155.931.473	56.227.859
TOTAL EXCEDENTES Y/O PERDIDAS DEL EJERCICIO	155.931.473	56.227.859

Nota No. 20 Resultados Acumulados por Adopción por Primera Vez

Este rubro se compone por el resultado de adopción a Normas Internacionales de Información Financiera detallados así:

RESULTADOS ACUMULADOS POR ADOPCION POR PRIMERA VEZ	2025	2024
<i>Excedentes y/o perdida del Ejercicio</i>	0	1.796.438.196
TOTAL RESULTADOS ACUMULADOS POR ADOPCION POR PRIMERA VEZ	0	1.796.438.196

Nota No.21 Ingresos de Actividades Ordinarias

El detalle de los ingresos que COIMPRESORES DEL ORIENTE obtuvo durante el año 2025, se detallan a continuación:

INGRESOS DE ACTIVIDADES ORDINARIAS	2025	2024
<i>Comercio al por mayor y al por menor</i>	33.668.247.092	30.996.881.837
<i>Venta de Otros Productos (Servicio de Corte)</i>	72.557.545	43.708.746
<i>Venta de Desperdicio</i>	12.036.522	0
<i>Intereses por Deudores por venta de bienes y servicios</i>	118.073.641	129.429.623
<i>Otros ingresos</i>	347.654.711	720.347.080
TOTAL INGRESOS DE ACTIVIDADES ORDINARIAS	34.218.569.512	31.890.367.286

A continuación, se detalla el grupo de **Otros Ingresos**:

OTROS INGRESOS	2025	2024
<i>Muebles y Equipo de Oficina</i>	0	250.000
<i>Maquinaria y Equipo</i>	16.867.430	0
<i>Rendimientos Financieros</i>	18.794.740	59.773.168
<i>Rend Aportes Sociales en Entidades de Economía Solidaria</i>	2.644.971	1.816.173
<i>De Bienes no Transformados por la Entidad</i>	24.864.474	524.807.720
<i>De Deudores por Venta de Bienes</i>	20.759.391	338.387
<i>Aprovechamientos</i>	824.314	3.526.632
<i>Fletes</i>	1.315.608	1.119.600
<i>Por siniestro</i>	0	3.445.407
<i>Reintegro de Otros Costos y Gastos</i>	318.473	24.648.548
<i>Ajuste al Peso</i>	218.470	205.008
<i>Sobrantes de Caja</i>	332.656	198.148
<i>Otras indemnizaciones</i>	0	13.271.000
<i>Ingresos por Diferencia en Cambio</i>	259.851.944	73.190.549
<i>Dividendos, Participaciones y Retornos</i>	862.240	13.756.740
TOTAL OTROS INGRESOS	347.654.711	720.347.080


Nota No. 22 Costos

Su valor representa el costo de la mercancía vendida. El detalle se detalla a continuación:

COSTOS	2025	2024
<i>Costo de ventas y de prestación de servicios</i>	29.223.696.963	27.113.535.455
TOTAL COSTOS	29.223.696.963	27.113.535.455

- **Gastos Varios:** a continuación, se presenta el detalla de dichos gastos:

GASTOS VARIOS	2025	2024
<i>Perdida Venta Ppye</i>	8.733.865	0
<i>Multas Sanciones Litigios Indemnizaciones y Demandas</i>	49.903.521	7.762.204
<i>Intereses Por Mora</i>	1.849.126	3.126.999
<i>Auxilios y Donaciones</i>	1.080.000	1.080.000
<i>Impuestos asumidos</i>	14.641.193	8.641.927
<i>Ajuste al peso</i>	75.107	63.032
<i>Gastos no deducibles</i>	202.000	3.058.216
<i>Mejoras en propiedad ajena</i>	814.370	1.488.600
TOTAL GASTOS VARIOS	77.299.182	25.220.977


PATRICIA LUCIA OJEDA ESPARZA
 Gerente


FRANCY HELENA SEPÚLVEDA NAVAS
 Contadora Pública T.P. 217040-T


MARTHA L. GONZÁLEZ GONZÁLEZ
 Revisoría Fiscal T.P. 52548-T