

The page features decorative geometric patterns in the corners, composed of various colored squares and rectangles arranged in a grid-like fashion. The colors include shades of green, yellow, orange, red, purple, and grey. The patterns are located in the top-left, top-right, bottom-left, and bottom-right corners, framing the central text.

INFORME DE GESTIÓN 2018

1. COMPORTAMIENTO DE LA INDUSTRIA GRÁFICA COLOMBIANA

Producción

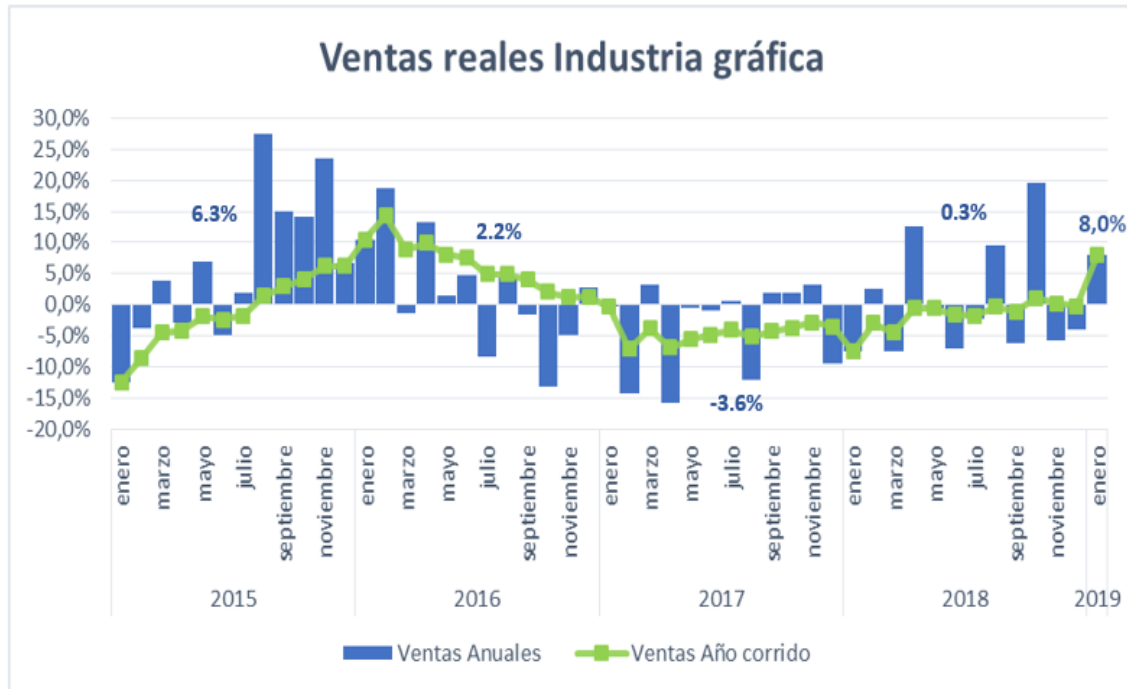
La producción en actividades de impresión creció en promedio 1.9% durante el 2018, cifra que supera el comportamiento presentado en 2017 (-2.9%) y en 2016 (1.8%).

Fuente: DANE – EMM, cálculos Andigraf.

Si bien podemos ver que en 2016-2017 no fue un año de crecimiento para la industria, el cierre de 2018 empieza a mostrar un panorama más alentador para el sector, esto gracias a avances en competitividad y mejor uso de insumos en sus procesos productivos.

Ventas

Por otro lado, las ventas del sector gráfico también crecieron durante el 2018, este crecimiento fue del 0.3%, panorama que acentúa las perspectivas de mejoramiento del sector luego de una caída de 3.6% en el 2017. Enero del 2019 presentó un crecimiento 8% con respecto al mismo mes en el año 2018; cifra que resulta positiva en contraste con la variación registrada en años anteriores.

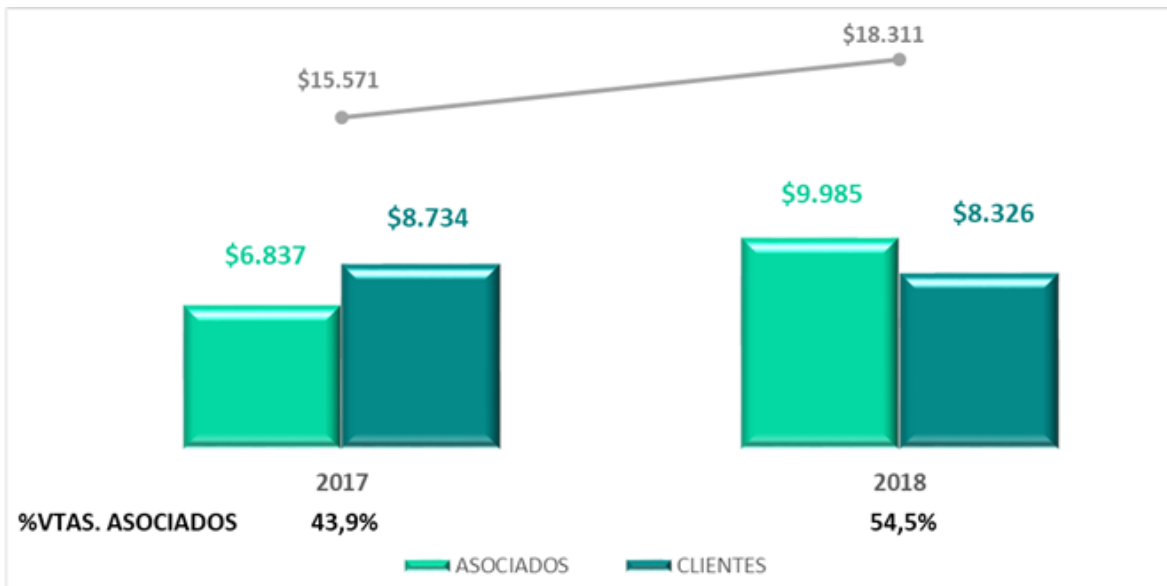


Fuente: DANE – EMCM, cálculos Andigraf.

2. SITUACION ECONOMICA

Durante el 2018 las ventas de Coimpresores del oriente mostraron un crecimiento importante del 17,6%, incremento que se apalanca en el alza de precios de las cartulinas, papeles esmaltados y papel periódico.

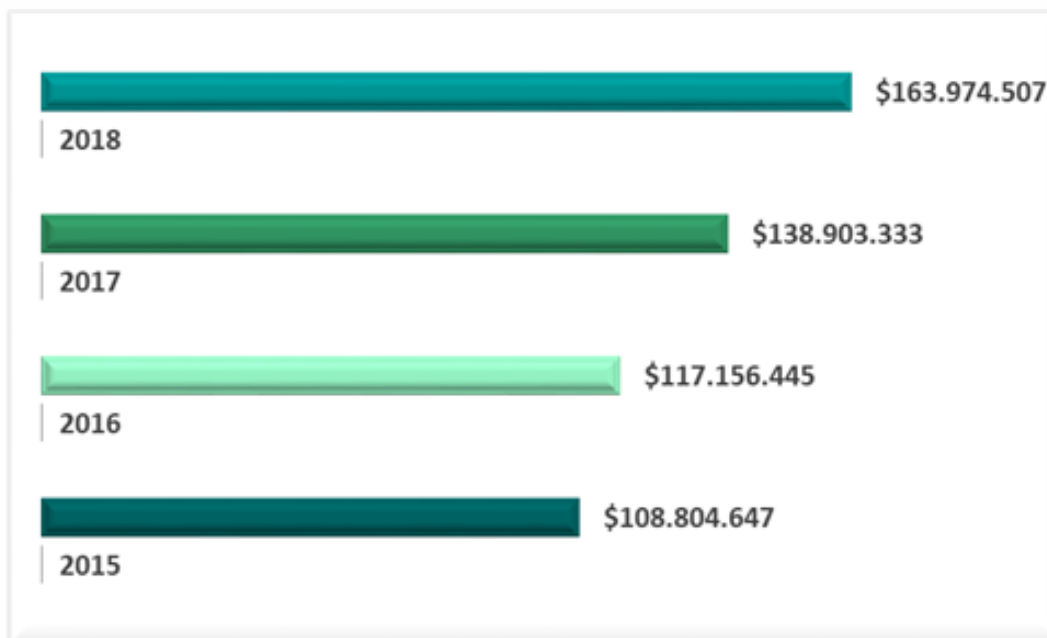
Las ventas totales al cierre del 2018 fueron de \$18.310.682.510 y el 54,5% de las mismas corresponde a compras de Asociados, cifra que muestra una variación positiva respecto al año anterior por el ingreso en el mes de Septiembre de 2017 de 8 nuevos asociados.



Los Excedentes generados durante el 2018 ascienden a \$ 163.974.507 cifra superior al año anterior en \$25.071.174, la cual se logra por un excelente control de los gastos de administración y ventas los cuales no presentan variaciones importantes, Así mismo los gastos financieros por comisiones y pago de intereses descienden en un 16,7 % respecto al año 2017.

El ciclo financiero de la cooperativa muestra una mejora respecto al año anterior al reducir la rotación de cartera y aunque la rotación de inventarios se incrementa levemente se logra mejorar.

Los excedentes comparativos de los últimos 4 años se pueden observar en el siguiente gráfico:



3. INVERSIONES

Durante el 2018 se ponen en marcha varios proyectos para el fortalecimiento operacional de la cooperativa invirtiendo un total de \$435.924.757 en varios rubros como lo son maquinaria, infraestructura física, equipos de cómputo y de seguridad, estantería y gatos estibadores.

- Compra de Convertidora de Alta velocidad maquiraf C200:** La inversión en esta máquina se justifica en la necesidad de incrementar la capacidad de conversión de 140 toneladas mes a 220 toneladas. Durante el primer trimestre del año se deja de vender mercancía por no tenerla cortada y disponible para la venta. El retorno de esta inversión se calcula en un periodo de 5 años.



- **Hidrofugado de la Bodega del Parque Industrial:** Este proceso se había pospuesto en el año 2013 por temas financieros y en el 2018 se logra aplicar el hidrófugo a las paredes para salvaguardar la mercancía y así evitar el ingreso de agua a la bodega cuando se presentan fuertes lluvias.



-

l techo de la bodega de la cra 12: Con una mayor necesidad de espacio para almacenamiento en la carrera 12 para atender pedidos con mayor agilidad desde la bodega del centro, el CONSEJO DE ADMINISTRACIÓN aprueba el proyecto del cambio del 25% de la cubierta de la bodega incrementando la capacidad de almacenamiento de 240 estibas a 320 estibas.

4. SITUACION JURIDICA

Durante el 2018 se logra la recuperación de \$133.414.854 de cartera que se encontraba en proceso de cobro jurídico o en acuerdos de pago.

En total se tenían 14 procesos de los cuales se finalizaron 6, continúan con acuerdo de pago 2 y 4 en proceso de cobro Jurídico.

5. INVERSIÓN FONDO DE EDUCACIÓN

La inversión en el fondo de Educación se destinó para financiar cupos y/o programas universitarios según la circular externa No. 26 de 2018 del MEN y en el marco legal dispuesto en la Ley 79 de 1988, la Ley 1819 de 2016 y el Decreto 2150 de 2016. La UIS fue la universidad seleccionada. De esta inversión se beneficiaron 4 hijos de empleados de la cooperativa, 5 empresas de asociados para un total de 13 estudiantes.

6. PROPIEDAD INTELECTUAL

La Cooperativa se ajusta a lo reglamentado en la ley 603 de 2000 en cuanto a los requisitos de software.

7. SISTEMA DE SEGURIDAD SOCIAL

En relación con los aportes al sistema de seguridad social, la Cooperativa efectuó en forma adecuada y oportuna sus aportes al Sistema de Seguridad Social Integral.

8. SARLAFT

De acuerdo con el mandato legal impartido por la Supersolidaria a través de las Circular Externa 04 de enero de 2017 y demás normas concordantes, el Consejo de Administración, aprobó la contratación del asesor externo con el fin de realizar el proceso de proyección y fundamentación del riesgo de lavado de activos y financiación del terrorismo.

El comité de Riesgos SARLAFT, está integrado por la Gerencia, La Oficial de Cumplimiento y la Ingeniera de Optimización.

El proceso de implementación se efectuó a cabalidad quedando identificados los riesgos inherentes, administrativos y los riesgos residuales, debidamente documentados en el MANUAL DE ADMINISTRACIÓN DEL RIESGO DE LAVADO DE ACTIVOS Y FINANCIACIÓN DEL TERRORISMO, SARLAFT, el cual cuenta con todas las etapas, elementos, mecanismos e instrumentos, señalados por las GAFI, GAFISUD, la UIAF y la SUPERSOLIDARIA.